

# USER MANUAL

คู่มือประกอบการใช้งาน

เรื่อง ประวัติรายการซ่อมแซมทรัพย์สิน



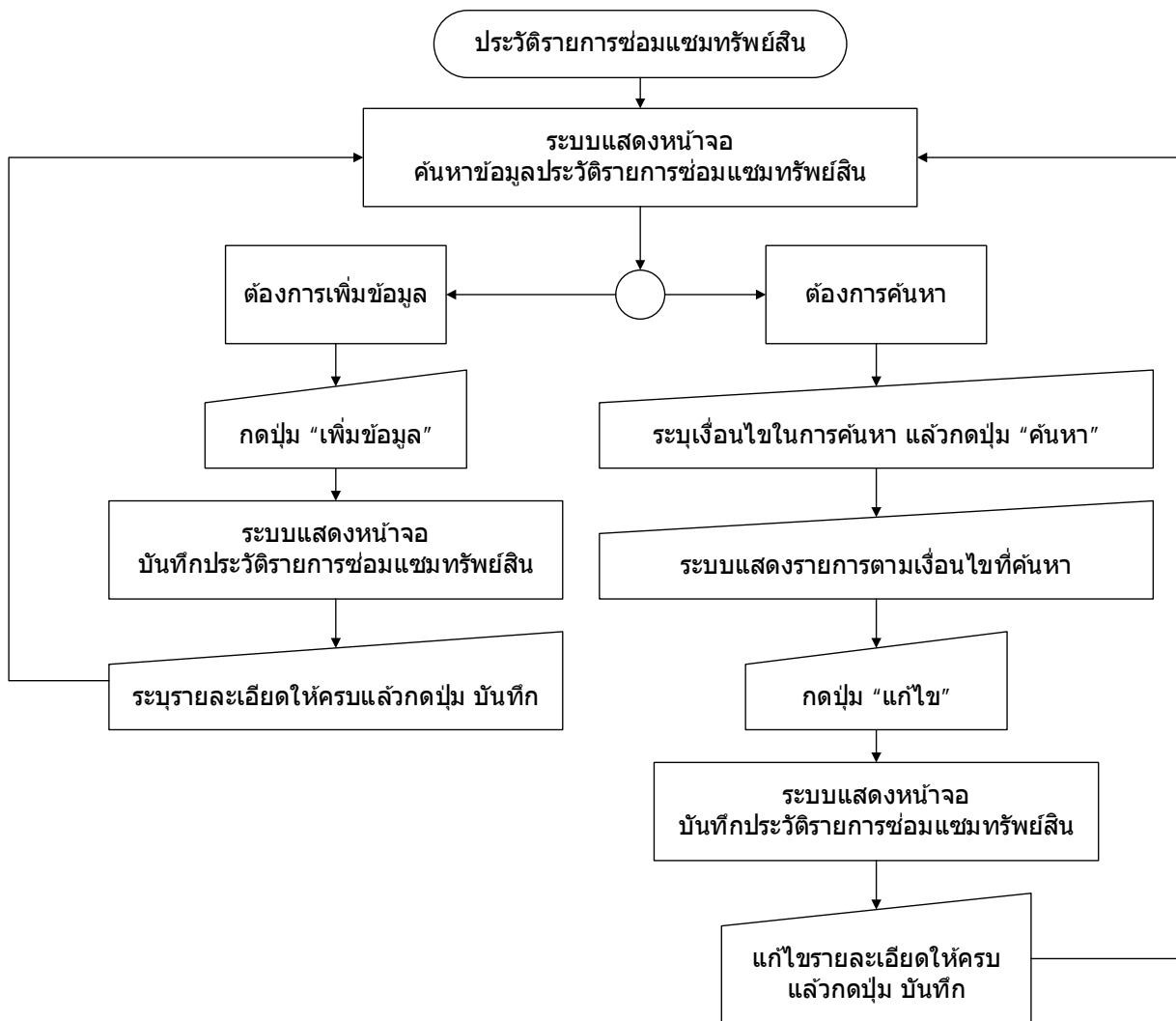
## สารบัญ

Workflow Diagram (ผังงาน).....	3
ประวัติรายการซ่อมแซมทรัพย์สิน .....	3
ประวัติรายการซ่อมแซมทรัพย์สิน .....	4

## Workflow Diagram (ผังงาน)

### ประวัติรายการซ่อมแซมทรัพย์สิน

ผังงาน (Flowchart):



## ประวัติรายการซ่อมแซมทรัพย์สิน

### ขั้นตอนการใช้งาน

- 1) เมนู ระบบบัญชี > ทะเบียนทรัพย์สิน > ประวัติรายการซ่อมแซมทรัพย์สิน

<b>ระบบบัญชี</b> รายการกันเงิน ณ วันสิ้นปี การปรับปรุงบัญชี ยืมเงินสะสม งานบัญชีสิ้นปี รายงานงบการเงิน ฐานข้อมูลเงินรับฝาก <b>ทะเบียนทรัพย์สิน</b>	▶	ฐานข้อมูลทรัพย์สิน	
	▶	สร้างใบผ่านบันทึกบัญชีทรัพย์สิน	
	▶	คำนวณค่าเสื่อมราคา	
	▶	การยืม/คืนทรัพย์สิน	
	▶	จำหน่ายทรัพย์สิน	
	▶	รับโอนทรัพย์สิน	
	▶	บันทึกสภาพทรัพย์สิน	
	▶	รายงานทะเบียนทรัพย์สิน	
	▶	<b>ประวัติรายการซ่อมแซมทรัพย์สิน</b>	<b>1</b>
	▶	จัดทำฐานข้อมูลทรัพย์สิน	
	▶	จัดทำงบทรัพย์สิน	

- 2) เมื่อเข้าเมนู ระบบแสดงหน้าจอค้นหาข้อมูลประวัติรายการซ่อมแซมทรัพย์สิน หากต้องการค้นหาข้อมูลทรัพย์สิน ระบุเงื่อนไขในการค้นหาแล้วกดปุ่ม ค้นหา
- 3) หากต้องการเพิ่มข้อมูลแล้วกดปุ่ม เพิ่มข้อมูล

» ค้นหาข้อมูลประวัติรายการซ่อมแซมทรัพย์สิน
20 มิถุนายน 2560[V.2017-06-14133.137]

ประเภททรัพย์สิน

ชื่อทรัพย์สิน

รหัสทรัพย์สินในระบบ

ชนิดทรัพย์สิน

รหัสทรัพย์สิน


**2**  
 **3**

ลบ	รหัสทรัพย์สินในระบบ	รหัสทรัพย์สิน	ชื่อทรัพย์สิน	วันที่ส่งซ่อม	ประเภท	ครั้งที่	เอกสาร
ไม่พบข้อมูล							

ทั้งหมด 0 รายการ

แสดง :  รายการ

หน้า : 1


- 4) ระบบแสดงหน้าจอบันทึกประวัติรายการซ่อมแซมทรัพย์สิน เลือกทรัพย์สินในระบบ โดยคลิก 

บันทึกประวัติรายการซ่อมแซมทรัพย์สิน

20 มิถุนายน 2560[V.2017-06-14133.137]


ประเภททรัพย์สิน\*

ชนิดทรัพย์สิน\*

รหัสทรัพย์สินในระบบ\*   4

ครั้งที่

ประเภท\*

วันที่ส่งซ่อม  

สาเหตุ

รายละเอียดการซ่อม

ผู้ติดต่อ/ช่าง

ค่าใช้จ่าย  บาท

เอกสารอ้างอิง

- 5) ระบบแสดงหน้าจอรายการทรัพย์สิน เลือกทรัพย์สินในระบบ แล้วกดปุ่ม ตกลง

รายการทรัพย์สิน

โดย :  ค้นหา :

<input type="checkbox"/>	รหัสทรัพย์สินในระบบ	ชื่อทรัพย์สิน	ราคาทรัพย์สิน
<input type="radio"/>	210-600620-00002	ชุดเครื่องคอมพิวเตอร์ Asus core i7	45000.00
<input type="radio"/>	210-600620-00003	ชุดเครื่องคอมพิวเตอร์ Asus core i7	40000.00
<input checked="" type="radio"/>	210-600619-00004	ชุดเครื่องคอมพิวเตอร์ Asus core i5	35000.00

<  >

ทั้งหมด 3 รายการ  
แสดง :  รายการ

หน้า : 1

5

6) ระบุรายละเอียดให้ครบแล้วกดปุ่ม บันทึก

บันทึกประวัติรายการซ่อมแซมทรัพย์สิน

20 มิถุนายน 2560[V.2017-06-14133.137]

ประเภททรัพย์สิน\*

ชนิดทรัพย์สิน\*

รหัสทรัพย์สินในระบบ\*  ...

ครั้งที่

ประเภท\*

วันที่ส่งซ่อม

สาเหตุ

รายละเอียดการซ่อม

ผู้ติดต่อ/ช่าง


ค่าใช้จ่าย  บาท

เอกสารอ้างอิง

6

7) ระบบแสดง Message ระบบทำการบันทึกข้อมูลเรียบร้อยแล้ว กดปุ่ม OK

Message from webpage

 ระบบทำการบันทึกข้อมูลเรียบร้อยแล้ว

OK 7

8) ระบบแสดงรายการที่เพิ่มขึ้น หากต้องการแก้ไข กดปุ่ม แก้ไข

ค้นหาข้อมูลประวัติรายการซ่อมแซมทรัพย์สิน

20 มิถุนายน 2560[V.2017-06-14133.137]

ประเภททรัพย์สิน ----- กรุณาเลือก -----      ชนิดทรัพย์สิน ----- กรุณาเลือก -----

ชื่อทรัพย์สิน       รหัสทรัพย์สิน      

รหัสทรัพย์สินในระบบ

ลบ	รหัสทรัพย์สินในระบบ	รหัสทรัพย์สิน	ชื่อทรัพย์สิน	วันที่ส่งซ่อม	ประเภท	ครั้งที่	เอกสารอ้างอิง	แก้ไข
<input type="checkbox"/>	210-600619-00004		ชุดเครื่องคอมพิวเตอร์ Asus core i5	20/06/2560	รับประกัน	1		<input type="button" value="แก้ไข"/>

ทั้งหมด 1 รายการ  
แสดง : 10 รายการ  
หน้า : 1

9) ระบบแสดงหน้าจอบันทึกประวัติรายการซ่อมแซมทรัพย์สิน แก้ไขรายละเอียดที่ต้องการแล้วกดปุ่ม บันทึก

บันทึกประวัติรายการซ่อมแซมทรัพย์สิน

20 มิถุนายน 2560[V.2017-06-14133.137]

ประเภททรัพย์สิน\*

ชนิดทรัพย์สิน\*

รหัสทรัพย์สินในระบบ\*  ...

ครั้งที่

ประเภท\*

วันที่ส่งซ่อม

สาเหตุ

รายละเอียดการซ่อม

ผู้ติดต่อ/ช่าง

ค่าใช้จ่าย  บาท

เอกสารอ้างอิง